

軒からの雨水が跳ねて外壁がカビだらけ… 玄関に雨といが無くて出入りが大変！

雨が落ちる所だけテラスが傷む



こんなお問い合わせを沢山いただきます。

雨といが設置できれば解決できるのですが…。

軽井沢ではすぐ枯葉で詰まってしまうたり、雪の重みで壊れたりしてしまうため、ご要望にお応えできませんでした。しかし雪にも枯葉にも強い雨とい「ユキノキ」ができました。

東北地方で実績を積み。昨年秋に設置した管理センターでも無事冬を越しました。雨水でお困りのオーナー様はぜひお気軽にお問い合わせください。



平成23年3月 管理センター設置の様子。

玄関に2m幅で施工した場合の費用はおおよそ、40,000円前後です。
(梯子で施工、税抜き)

※建物の構造や屋根勾配によって設置できない場合がございます。
予めご了承ください。

【お問い合わせ】

三井の森 中軽井沢管理センター


Tel 0267-46-2011

Fax 0267-46-1352

Mail sr-karu@mitsuinomori.co.jp

ず〜っと安心な雨といって
ないのかしら？

ユキノキが あります！



また大雪の年が来るかも…

ユキノキは、そんな不安を

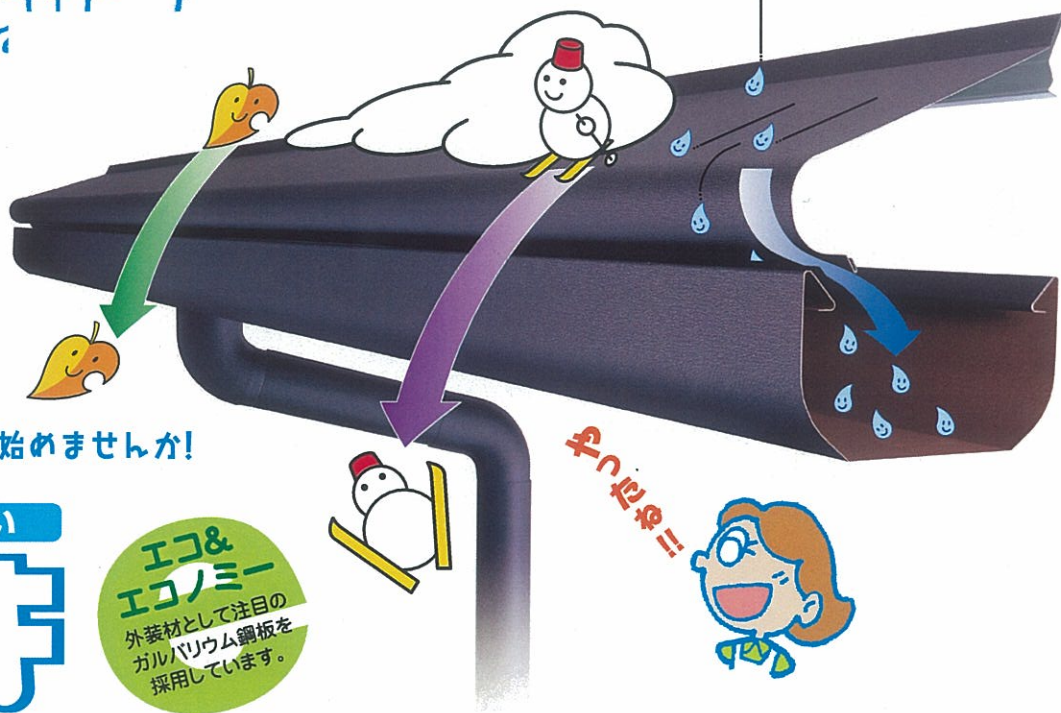
笑顔に変えてくれる

「雪国御用達」雨とい。

雨はしっかり取り込み、
雪や葉っぱは落とします。

春夏秋冬、

雨といのある快適な暮らし、始めませんか！



耐雪ガルバリウム雨とい

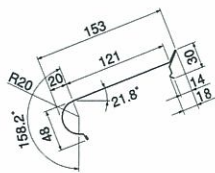
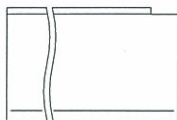
ユキノキ



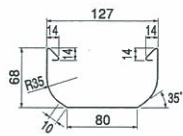
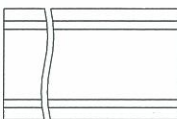
耐雪機能 落葉除け機能 リサイクル タニマトカラー 4color

■寸法図

〈雨水ガイド板〉
材厚:0.4mm



〈軒とい〉
基材厚:0.35mm
総厚:0.41mm

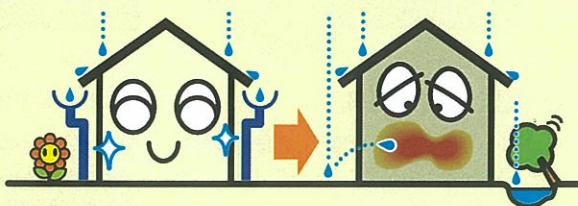


エコ&
エコノミー
外装材として注目の
ガルバリウム鋼板を
採用しています。



雨とい豆知識 もしも雨といが無かったら…

雨といの「働き」ご存じでしたか？ 雨の力、
影響力は意外と大きなものです。雨といが
無いと、雨の跳ね返りでお家の外壁を傷め
たりお庭にも悪影響を及ぼします。普段は
気にも止めない雨とい、結構役に立って
いるんです。また、雨といは、お家の屋根に降
る雨を受け止め、大地へと水を循環させる
大切な役目も担っています。



「雨」と「雨とい」のこと、もっと知りたいと思ったら…

ホームページ <http://www.tanita-hw.co.jp>

雨のみちをデザインする
株式会社 タニタハウジングウェア